

MOBILIER D'ATELIER BETA C45PRO BX



Code	B045000021
Dimensions LxPxH mm	1960x495x2000
Poids kg	191
Couleur	Gris mat, poignées avec profil orange, logos Beta chromés
Outils non inclus	

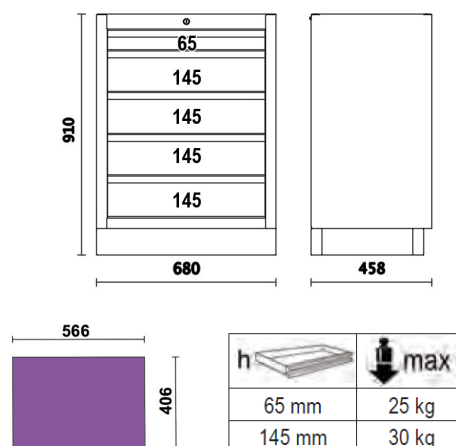
COMPOSANTS

- Plan de travail en MDF revêtu d'acier inoxydable
- Module fixe avec 5 tiroirs (C45PRO M5)
- Module fixe à deux portes (C45PRO MA)
- Armoire à outils mono-porte (C45PRO AS1)
- 2 armoire murale (C45PRO PM)
- 2 panneau d'outils perforé (C45PRO PF)
- 2 supports muraux latéraux, de type large (C45PRO SL)
- 1 supports muraux latéraux, de type étroit (C45PRO SS)

DÉTAILS DES COMPOSANTS INDIVIDUELS

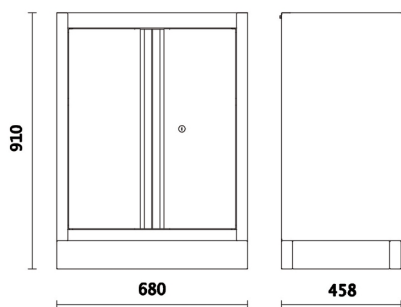
Module fixe avec 5 tiroirs (C45PRO M5)

- 5 tiroirs (566x406 mm) avec glissières à roulement à billes
- Bases de tiroirs protégées par des tapis en caoutchouc moussé
- Serrure centralisée avant
- Avec pieds réglables verticalement
- Peut être équipé de plateaux thermoformés
- Poids 49,3 kg



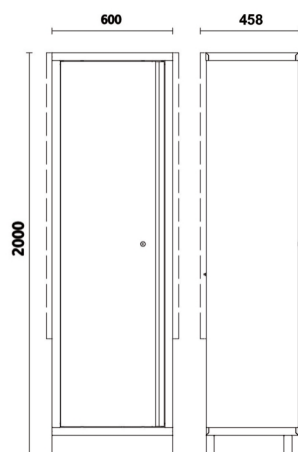
Module fixe à deux portes (C45PRO MA)

- Avec serrure
- Étagère intérieure réglable verticalement
- Dimensions intérieures 670x420 mm
- Avec pieds réglables verticalement
- Poids 29,4 kg



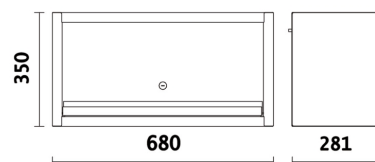
Armoire à outils mono-porte (C45PRO AS1)

- 4 étagères amovibles et réglables verticalement
- Avec serrure
- Dimensions intérieures 590x430 mm
- Avec pieds réglables verticalement
- Poids 57,5 kg

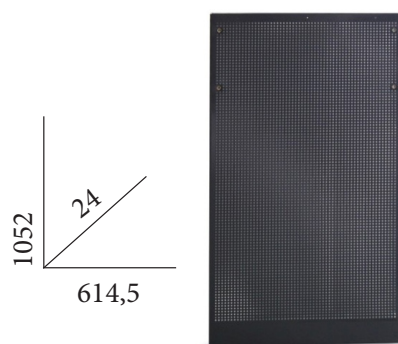


Armoire murale (C45PRO PM)

- Avec ressorts à gaz, facilitant l'ouverture et la fermeture de la porte
- Poids 10 kg



Panneau d'outils perforé (C45PRO PF)



Supports muraux latéraux, de type large (C45PRO SL)



Supports muraux latéraux, de type étroit (C45PRO SS)

